


Ficha de Producto

Referencia: 14669

Camilla para endoscopia y rectoscopia



Idealex
IDEALEX LAROCA INTEGRAL SERVICE, SL



¡IMPORTANTE!

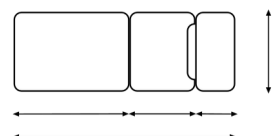
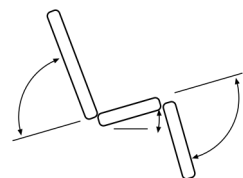
En caso de no especificarse color, por defecto se entenderá NEGRO (67).



- Estructura de acero con revestimiento en epoxy
- Base y columna central recubierta en ABS
- Regulable en altura mediante actuador eléctrico accionado por mando
- Respaldo posicionable desde la horizontal a sentado mediante actuador eléctrico 90º
- Soporte rodillas regulable manualmente y extraíble
- Asiento (soporte de pelvis) con trendeleburg eléctrico 21º
- Cajón recolector acero inoxidable
- Soporte rollo de papel incluido
- Tapizado y acolchado en polipiel sintético, ignífugo M2, interior de goma espuma de alta densidad 25Kg/m³
- Carga máxima de seguridad 225Kg



- Medidas del tapizado: 160 x 60 cm
- Medidas del respaldo: 85 x 60 cm
- Medidas del asiento: 45 x 60 cm
- Medidas del soporte de rodillas: 30 x 60 cm
- Med. rodillo abdominal: Ø 10 x 60 cm
- Grosor del tapizado: 30 x 24 x 8 cm
- Medidas interior cajón recolector: 60 cm
- Altura mínima: 90 cm
- Altura máxima:



+34 856 63 48 29



+34 603 76 58 50 (SOLO WHATSAPP)



IDEALEXSLU



INFO@IDEALEXLS.COM

inmoclinic